

1. Håndtering av avfall	05
2. Sikkerhetsregler og advarsler	05
3. Produktinformasjon	06
4. Viktig informasjon	07
5. Mål og tekniske spesifikasjoner	07
6. Før integrering / montering	08
7. Integrering / montering	08
8. Bruk og vedlikehold	09
8.1. Temperaturjustering	09
8.2. Vedlikehold	09
9. Leveringsbestemmelser	10
9.1. Forbrukerkjøp	10
9.2. Næringskjøp	11

1. Håndtering av avfall

Avfallshåndtering av emballasjen:

Emballasjen beskytter produktet mot skader under transport. All emballasjen kan gjenvinnes og er merket for resirkulering. Sørg for at all plastemballasje kastes på en trygg måte og oppbevares utilgjengelig for barn, da uforsvarlig bruk kan medføre fare. Spør forhandleren eller lokale myndigheter om hvor emballasjen kan leveres for gjenvinning.

Avfallshåndtering av produktet:

Dette produktet hører inn under EU-direktiv 2002/96/EF om avfall fra elektrisk og elektronisk utstyr (WEEE). Dette symbolet angir at produktet ikke må behandles som husholdningsavfall. Verdifulle råvarer kan gjenvinnes ved å resirkulere brukte produkter. Ved å sørge for at produktet gjenvinnes korrekt, kan du bidra til å forhindre potensielle negative konsekvenser for miljøet og menneskers helse.



Når produktet skal kastes:

1. Trekk ut støpselet.
2. Kutt av strømkabelen.
3. Kontroller at kjølekretsen ikke er skadet før avfallshåndtering. Informasjon om kjølemiddelet er angitt på typeskiltet.
4. Produkter som ikke lenger er i bruk skal håndteres på en profesjonell og korrekt måte i samsvar med gjeldende lokale lover og forskrifter.

2. Sikkerhetsregler og advarsler

PRODUSENTEN AV PRODUKTET KAN IKKE HOLDES ANSVARLIG FOR SKADE SOM SKYLDES AT DISSE SIKKERHETSREGLENE OG ADVARSLERNE IKKE ER FULGT.

1. Les bruks- og monteringsanvisningen nøye før du tar i bruk produktet.
2. Dette produktet er beregnet for privat bruk. Produsenten kan ikke holdes ansvarlig for skade som følge av feil eller utilsiktet bruk av produktet.
3. Personer, som på grunn av sin psykiske eller fysiske, eller på grunn av sin uerfarenhet eller uvitenhet ikke er i stand til å betjene produktet på en sikker måte, må ikke bruke dette produktet uten tilsyn eller veiledning fra en ansvarlig person.
4. Produktet er ikke et leketøy! Grunnet fare for skade skal du ikke la barn leke med eller i nærheten av produktet eller leke med knappene. La heller ikke barn klatre i produktet eller svinge seg på døren. Ha små barn under oppsyn mens du bruker produktet. Eldre barn skal bare bruke produktet dersom de er blitt forklart hvordan, kan bruke det trygt og er kjent med farene ved feil bruk.
5. Kontroller at produktet ikke har noen synlige skader. Ikke monter eller ta i bruk et skadet produkt. Kontakt leverandøren umiddelbart for ytterligere råd før du monterer/kobler til strømledningen.
6. Produktet inneholder kjølemiddelet Isobutan (R600a), en naturlig gass som er miljøvennlig. Det er viktig å påse at ingen deler av kjølesystemet er blitt skadet under transport eller montering. Lekkende kjølemiddel kan skade øynene. Dersom produktet er skadet:
 - a. Unngå åpen ild og alt som kan skape gnist.
 - b. Koble fra strømledningen.
 - c. Luft rommet der produktet befinner seg, i flere minutter.
 - d. Ta kontakt med leverandøren for ytterligere råd.



Jo mer kjølemiddel et produkt inneholder, jo større rom skal det plasseres i. Lekkende kjølemiddel kan danne en brennbar gass-luft-blanding i rom som er for små.

Ifølge standarden EN378 skal rommet være minst 1 m³ per 8 g kjølemiddel. Mengden kjølemiddel i apparatet er angitt på typeskiltet på innsiden av produktet.

7. Før du kobler til strømledningen må du kontrollere at informasjonen på typeskiltet (spenning og tilkoblet belastning) samsvarer med strømnettet. Denne informasjonen må stemme overens for å unngå risiko for skader på produktet. Kontakt en kvalifisert elektriker hvis du er i tvil.

2. Sikkerhetsregler og advarsler

6

- 8.** Det kan kun garanteres for produktets elektriske sikkerhet når det er en uavbrutt forbindelse mellom produktet og et effektivt jordingsystem som samsvarer med gjeldene lokale og nasjonale forskrifter. Det er svært viktig at dette grunnleggende sikkerhetskravet er oppfylt og kontrolleres regelmessig. Ved enhver tvil bør ledningsnettet i huset kontrolleres av en kvalifisert elektriker. Produsenten kan ikke holdes ansvarlig for produkt- eller personskader som skyldes manglende eller utilstrekkelig jordingsystem som for eksempel elektrisk støt.
- 9.** Hvis ledningen er skadet eller andre reparasjoner er nødvendige, skal arbeidet kun utføres av en godkjent servicetekniker slik at brukeren ikke utsettes for fare.
- 10.** Det garanteres kun for at produktet er trygt å bruke dersom det er montert og tilkoblet i samsvar med disse bruks- og monteringsanvisningene.
- 11.** Montering, vedlikehold og reparasjoner skal kun utføres av en autorisert reparatør i samsvar med nasjonale og lokale sikkerhetsforskrifter. Reparasjoner og annet arbeid av ukvalifiserte personer kan være farlig og produsenten vil ikke holdes ansvarlig. Strømledningen må ikke kobles til strømmettet før vedlikehold eller reparasjoner er utført.
- 12.** Produktet er kun frakoblet helt fra strømforsyningen når:
 - a. Støpselet er trukket ut
 - b. Sikringen i hus installasjonen er koblet helt ut
 - c. Skrusikringen er fjernet (i land hvor dette er aktuelt)
- 13.** Ikke koble produktet til strømmettet med skjøteledning. Skjøteledninger gir ikke tilfredsstillende sikkerhet for produktet (medfører for eksempel fare for overoppheting).
- 14.** Ikke oppbevar eksplosive stoffer eller produkter som inneholder drivgass (for eksempel spraybokser) i produktet. Termostater som aktiveres, kan gi gnister og medføre brannfare. Brennbare stoffer kan eksplodere.
- 15.** Ikke bruk elektrisk utstyr i dette produktet. Fare for gnist og eksplosjon.
- 16.** Ikke bruk olje eller fett på dørpakningen, for olje og fett kan skade pakningen og etter hvert gjøre den porøs.
- 17.** Ikke blokker ventilåpningene for det vil gjøre produktet mindre effektivt, øke strømforbruket og produktet kan skades.
- 18.** Produktet er beregnet for bruk innenfor bestemte klimaklasser (omgivelsestemperatur) og bør ikke brukes utenfor disse grensene. Klimaklassen er angitt på typeskiltet på innsiden av produktet og i kap. 6.
- 19.** Ikke bruk damprensere for å rengjøre produktet. Damp kan trenge gjennom til de elektriske komponentene og forårsake en kortslutning.

3. Produktinformasjon

Cave 40 er et skap beregnet for lagring av vin. Cave 40 står fritt på egne føtter mellom to kjøkkenskrog. Produktet leveres med 4 stillføtter. Skapet er ikke tilpasset for frittstående plassering.

Produktene krever spenning på 220-240V AC 50 Hz og må aldri være tilkoblet en skjøteledning permanent. Den elektriske sikkerheten for apparatet er kun garantert dersom installasjon er foretatt på forskriftsmessig måte og at spenningen er som foreskrevet over. Stikkontakt skal plasseres i nærhet til apparatet slik at det er enkelt å komme til, f.eks. i tilstøtende benkeskap.

Omgivelsestemperatur der skapet er installert må alltid være høyere enn inne i skapet, men ikke overskride 32 °C. Temperaturen innvendig i skapet er stillbar mellom 8 – 15 °C. Skapet er utstyrt med elektronisk termostat og display som til en hver tid viser temperaturen inne i skapet. Luffuktigheten i skapet vil variere med luffuktigheten i omgivelsene. Produktet er utviklet uten vifter for å unngå vibrasjon som er lite gunstig for lagring av vin.

Cave 40 leveres med sotet glassdør. Den er utstyrt med distansestykker i bakkant for å sikre luftsirkulasjon. Cave 40 har delikat LED-belysning som tennes når døren åpnes.

Scandinavian Appliances AS sine konsumentprodukter selges til bruk på normal måte i privat husholdning.

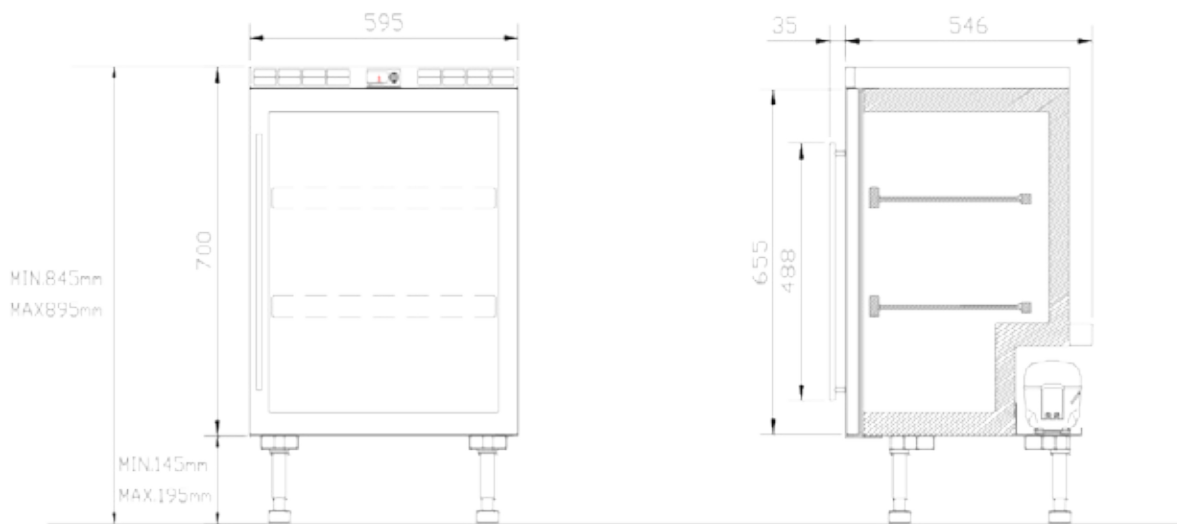
Scandinavian Appliances AS leverer også andre produkter du trenger til vinlagring se: www.norcool.no.

4. Viktig informasjon

For å sikre riktig installasjon og bruk, og dermed forlenge produktets levetid, må du lese nøye gjennom denne monterings og bruksanvisningen før du går i gang med selve monteringen. Reparasjoner må kun utføres av fagfolk. Produsenten overtar intet ansvar for skader som oppstår dersom de nedenstående anvisninger ikke blir fulgt. Ta også godt vare på dette heftet da det gir mange tips om bruk og jevnlig vedlikehold. Produktet vil selv ved vanlig bruk kreve vedlikehold samtidig som det kan forekomme utskiftning av slitasjekomponenter. Disse dekkes ikke under reklamasjonstiden, men av garantien i henhold til kjøpsloven.

Scandinavian Appliances AS tar forbehold om eventuelle trykkfeil i denne bruksanvisningen og reserverer seg retten til å endre produktspesifikasjoner.

5. Mål og tekniske spesifikasjoner



Utvending mål	B 595 x H 820- 895 x D 546 mm
Nisje mål	B 600x H 820 (min) x D 546
Nyttevolum	112 liter
Temperaturområde	8 -15 grader
Volt/Hz	220-240 V AC 50 Hz
Klimaklasse	ST
Energiklasse	A
Energiforbruk	128,8 kWh/år
Lydnivå	37,2 db
Belysning	LED lys, hvit farget
Avriming	Avriming skjer automatisk
Isolering	Polyuretanskum CFC - fri
Kjølemiddel	R600A

Dørhengsling	Valgfri høyre eller venstre
Vekt	39 kg
Maks belastning hyller	Ca 18 kg
Hyller	2 eikehyller
Dørglass	Sotet med UV beskyttelse
Ledningslengde	2,6 meter
Kompressor	Kompressor kjøling

Klimaklasse	Omgivelses-/romtemperatur
SN	+10 °C til +32 °C
N	+16 °C til +32 °C
ST	+16 °C til +38 °C
T	+16 °C til +43 °C
SN – ST	+10 °C til +38 °C
SN – T	+10 °C til +43 °C

Klimaklasser:

I henhold til klimaspesifikasjonene skal dette produktet brukes i klimaklassen TEMPERERT (N), som betyr en omgivelsestemperatur på +16 til 32°C.

Lys:

Når døren åpnes, tennes lyset automatisk. Lyset slukkes automatisk når døren lukkes.

Avriming:

Avriming skjer automatisk.

6. Før integrering / montering

8

Sjekk skapet for transportskader etter oppakking. Et skadet apparat må ikke tas i bruk. Ved skader, vennligst kontakt transportør og sørg for at det blir gjort anmerkninger på fraktbrev. Sjekk så at du har alle delene mot stykklisten bakerst i denne monterings- og bruksanvisningen. Ta kontakt med leverandør ved skader og mangler. Reparasjoner må kun utføres av fagfolk.

Dataskilt med serienummer er plassert innvendig oppe på høyre side av skapet. Serienummer må alltid opplyses ved henvendelser til servicefirma eller produsent.

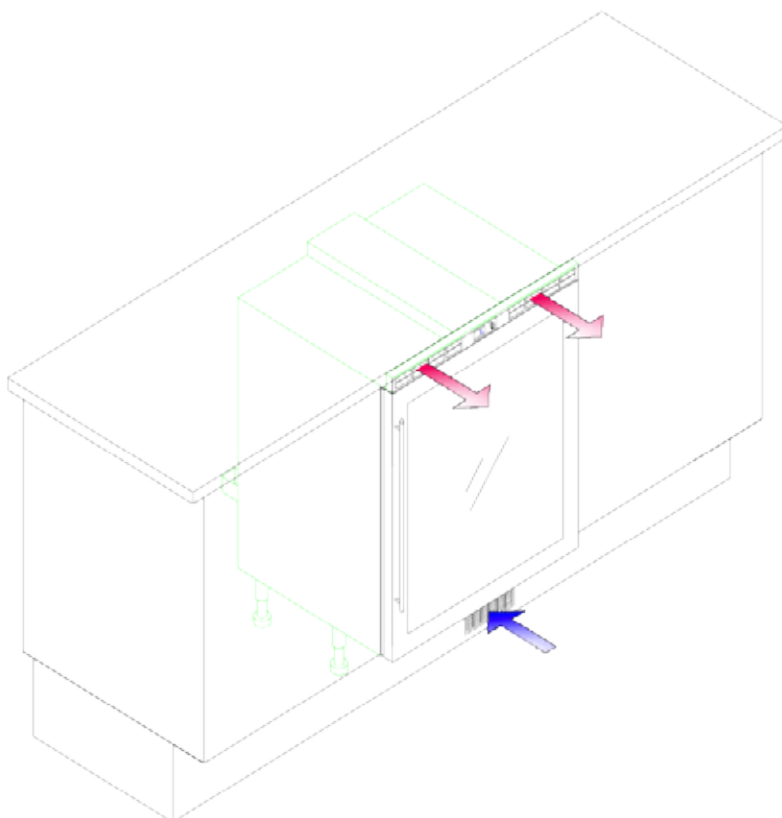
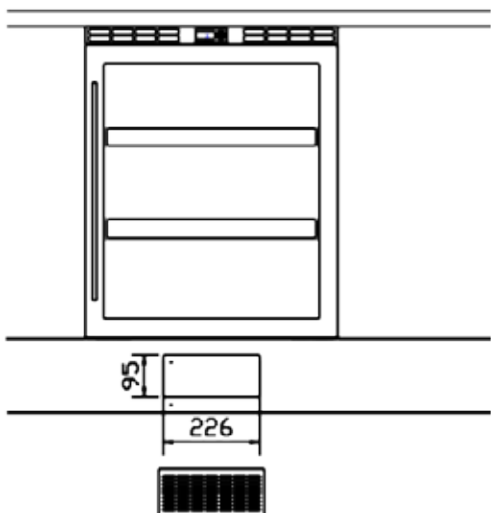
La skapet stå ferdig montert i ca. 2 timer før det tilkobles nettet. Dette er for at olje skal samle seg i kompressoren igjen etter transport og montasje. For å sikre riktig funksjon må skapet stå i vater. Hvis skapet har stått lagret i minusgrader må det stå min. 24 timer i romtemperatur før det kobles til nettet.

Scandinavian Appliances AS tar forbehold om eventuelle trykkfeil i denne bruksanvisningen og reserverer seg retten til å endre produktspesifikasjoner.

7. Integrering / montering

Ved integrering er luftinntak sikret gjennom at medfølgende luftgitter plasseres i sokkelen under skapet. Areal på dette luftgitter er 126 cm². Dersom du ønsker å bruke et annet gitter enn det som sendes med er det viktig å vite at arealet ikke er mindre enn angitt ovenfor. Utluftning er sikret gjennom luftgitter plassert på toppen av skapet, dette må ikke tildekkes.

NB! Hvis ikke tilstrekkelig luftsirkulasjon er sikret vil skapet ikke fungere optimalt og redusere skapets levetid.



7. Integrering / montering

Skapets bredde er 595 mm. Nisjens bredde er 600 mm. Dette for å frigjøre 5 mm på hengslesiden for å sikre korrekt åpning og lukking av døren.

Skapets høyde tilpasses ved å skru på føttene så overkant av skapet kommer opp til underkant av kjøkkenbenken. Det er viktig å justere skapet slik at det står i vater.

Etter at skapet er korrekt plassert, se til at nettledningen ikke ligger mot noen skarpe kanter eller setter seg fast under skapet. La støpslet ligge fritt under skapet og koble ikke til elnettet før du er ferdig.

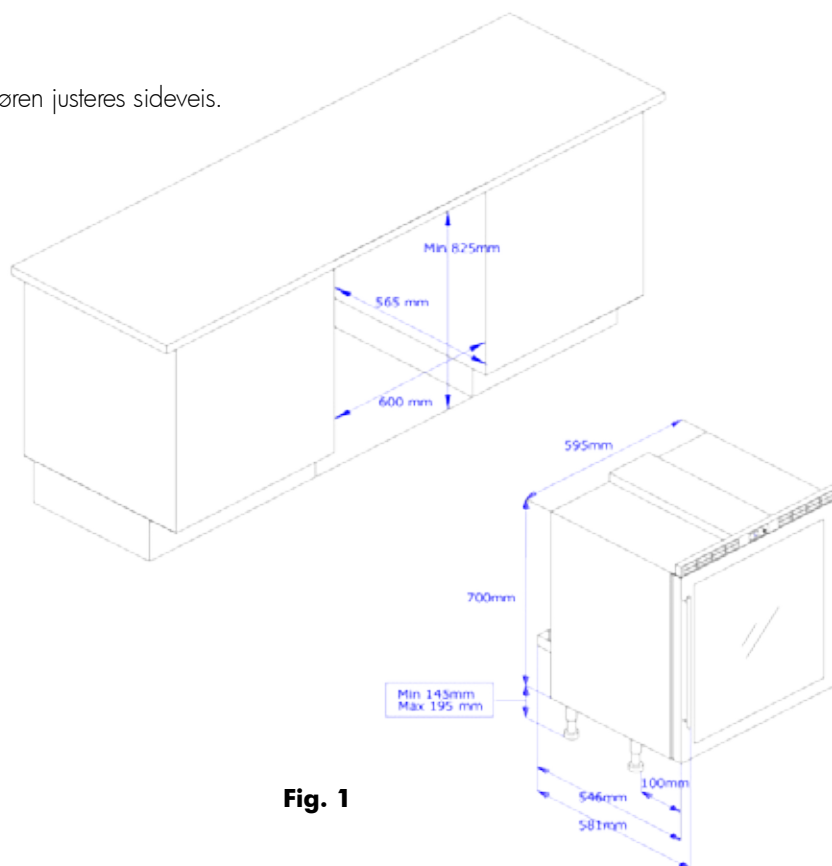
Lag en åpning for innluftningsgitteret i sokkelen (225 mm x 94 mm). Plasser gitteret i åpningen. (se figur 1).

Håndtak:

Fest håndtaket med de to medfølgende skruene fra innsiden av skapet. NB! Husk å bruke de sorte plasthylsene mellom håndtak og front! Bruk moderat tiltrekking.

Justering av dør:

Ved hjelp av øvre hengsel kan døren justeres sideveis.



8. Bruk og vedlikehold

5.1. Temperaturjustering

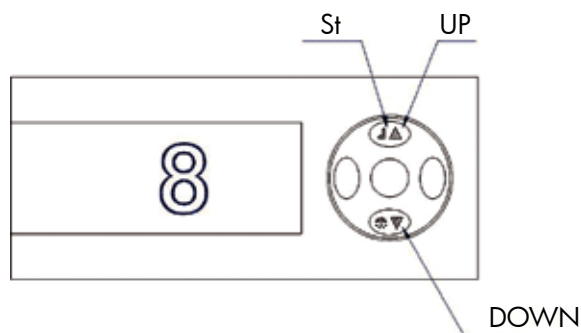
Ved hjelp av elektronisk termostat kan temperaturen enkelt justeres mellom 8 og 15° C.

Den elektroniske termostaten for Cave 40 er plassert utvendig.

1. Hold tast merket St inne til St vises i displayet.
2. Trykk én gang slik at programmert temperatur vises.
3. Trykk på UP eller DOWN til ønsket temperatur vises i display.

5.2. Vedlikehold

Kondensatoren på skapets bakside bør støvsuges årlig. Bruk lukent mildt såpevann til rengjøring innvendig i skap. Påse at gjennomføringssrør for kondensvann plassert på trinn inne i skap er åpent.



9. Leveringsbestemmelser

10

Leveringsbetingelser for Norge. For andre land, kontakt din forhandler.

9.1. Forbrukerkjøp

Disse vilkår regulerer kundenes rettigheter overfor leverandøren (Norcool) ved kjøp av nye Norcool produkter som blir brukt på normal måte i privat husholdning. Slik det er bestemt i de følgende punkter, har leverandøren plikt til å utbedre feil / mangel som oppstår.

1. Leverandørens garanti

Leverandøren garanterer

2. Kjøpers rettigheter

Fristen for å reklamere i forbrukerkjøp er 2 år. Når utstyret eller deler av det ved vanlig bruk er ment å vare vesentlig lenger, er fristen for å reklamere 5 år. Ved slik reklamasjon er forutsetningen for mangelansvar at mangelen var til stede på leveringstidspunktet. Kunden taper imidlertid i alle tilfelle sin rett til å fremme krav, hvis han ikke reklamerer innen rimelig tid etter at en mangel oppdages, eller burde ha vært oppdaget. Ved kjøpsrettslige mangler har leverandøren rett til å reparere produktet innenfor de frister som følger kjøpsloven. Etter at garantitiden er utløpt, vil vilkårene for og omfanget av leverandørens ansvar for mangler ved utstyret være regulert av kjøpsloven.

3. Leverandørens utbedring (Transport av produkter).

Leverandøren og/eller forhandler av leverandørens produkter kan bestemme om feil/mangel skal repareres hos kunden, på eget, eller på anvist verksted etter følgende retningslinjer.

- a) Kunden plikter å stille produktet til disposisjon for reparatør. Leverandøren betaler kostnadene for reparasjonen. Dette gjelder for produkter som befinner seg innenfor leverandørens eller forhandlerens naturlige salgsdistrikt! Med naturlig salgsdistrikt menes en avstand mellom leverandør/forhandler og kunde langs vei på maks. 20 km. Dersom avstanden er mer enn 20 km, og forhandleren er den som ligger nærmest kunden, vil leverandøren likevel betale reisekostnadene. Volder dette urimelige kostnader eller ulempe gjelder ikke plikten til å foreta utbedringene som nevnt over, uten kostnad for kunden! Normalt vil dette være tilfelle dersom kunden ikke kan nås med vanlig kommunikasjonsmidler, og/eller hvis kunde ikke bor landfast.
- b) Reparasjoner/Utbedringer på verkstedet. Dersom kunden uten vesentlige ulemper kan bringe og hente produktet, må han selv bringe det til anvist verksted for reparasjon, eller sende produktet, da for egen regning og risiko. Kan ikke kunden bringe produktet til angitt verksted uten urimelig ulempe og / eller omkostninger, skal dette i mangel av annen avtale skje på rimeligste måte, og sendes på leverandørens regning og risiko til anvist verksted.

NB! PRODUKTET SKAL VÆRE FORSVARLIG EMBALLERT!

4. Leverandørens erstatningsansvar

Kunden kan på nærmere vilkår kreve økonomiske tap erstattet etter kjøpslovens regler. Leverandøren er dog ikke i noen tilfelle ansvarlig for indirekte tapsposter (som nevnt i kjøpsloven §67(2)). Påføres gjenstander skader som har en direkte eller nær sammenheng med produktets forutsatte funksjon eller bruk, er leverandøren kun ansvarlig i den utstrekning dette er følger av uforutsatte rettsregler. Det samme gjelder ansvar for personskader. Skader av denne art skal i et hvert tilfelle behandles mellom leverandør og kunde.

5. Hva leverandørens ansvar ikke omfatter

Kunden har ingen anledning til å stille krav gjeldende mot leverandør eller forhandler dersom feil/ mangel, eventuelt skader er en følge av:

- a) Installasjon som ikke er utført i overensstemmelse med Elverkets bestemmelser eller i strid med vår monteringsanvisning som er å anse som krav. Kjølerommet må byggeteknisk tilfredsstillende gjeldende krav herunder krav til isolasjon, materialvalg og ventilasjon.
- b) Behandling i strid med bruksanvisningen, eller annen uforutsatt behandling. (Manglende vedlikehold!)
- c) Reparasjoner eller inngrep utført av uautoriserte personer, eller bruk av uoriginale deler.
- d) Uhell eller andre forhold etter levering til kunden som ligger utenfor leverandørens/ forhandlerens kontroll, herunder spenningsvariasjoner utover +/- 10 % av merke spenningen, lynnedslag, samt elektriske forstyrrelser.
- e) Korrosjon/avleiring som følge av omgivelsene.
- f) Vanlig slitasje. (Se pkt.1)

6. Tvister

Tvister som gjelder anvendelse av disse vilkårene kan gjennom forbruker rådets klageapparat, bringes inn for avgjørelse i bransjens reklamasjonsnemnd.

9.2. Næringskjøp

Med næringskjøp forstås alt som ikke er forbrukerkjøp og som anvendes i for eksempel kafeer, restauranter, gatekjøkken, hoteller, moteller, bedrifter, eller annen ervervmessig virksomhet. Samt bruk i skoler, institusjoner, hybelhus, barnehager, idrettsanlegg, felles husholdninger, og borettslag, pluss tilfeller der kunden helt eller delvis tar betaling for bruken av apparatet, eller det inngår i et bofellesskap, eventuelt et leieforhold. Eller apparatet benyttes til å vedlikeholde en vare kunden omsetter. Alt dette er næringskjøp. Reklamasjonstiden og garantitiden er da på 6 mnd. Dette gjelder ethvert tap mangelen måtte forårsake, som f.eks. driftstap, tapt fortjeneste og andre økonomiske konsekvenstap. Denne begrensning i leverandørens ansvar gjelder ikke dersom han har gjort seg skyldig i grov uaktsomhet.